

# ADRIATICO

Un classico della produzione Bettio: semplice, con un'ottima resa, ideale anche come test di prodotto.

- Facile ed economico da gestire grazie al cassonetto unico
- Semplice da assemblare
- Versatile da installare
- Adattabile anche ai fori più irregolari
- Design arrotondato adatto ad ogni stile



Movimento verticale e orizzontale



Installazione in foro e frontale



Con comando a molla



Cassonetto 39 mm

**COLORI ACCESSORI IN PLASTICA**



Bianco





































Nero



Bronzo

## Colori alluminio



**Frizione di Sicurezza**



Consente alla zanzariera di riavvolgersi gradualmente evitando pericolosi urti derivanti dalla perdita di controllo della barra maniglia!

- 1 MOLLA DI SOSTEGNO**  
Grazie alla sua spinta, mantiene fermo il cassonetto, facilitandone l'installazione.
- 2 UNICA BARRA**  
Un'unica barra cassonetto di 39 mm, disponibile con due altezze rete differenti: per porte e per finestre.
- 3 CUFFIE TELESCOPICHE**  
In dotazione di serie, sono cuffie in plastica adattabili in larghezza, per installare la zanzariera anche nei fori più irregolari.
- 4 ZOCCOLI REGOLABILI**  
In dotazione di serie, si regolano in altezza per consentire l'installazione del prodotto anche in vani fuori squadra.
- 5 MANIGLIETTE**  
Disponibili come accessorio optional, rendono più agevole la presa per aprire e chiudere la zanzariera.
- 6 SPIGOLI ARROTONDATI**  
Gli spigoli vivi in alluminio sono coperti da protezioni in plastica, per la massima sicurezza di utilizzo e manovrabilità.
- 7 GUIDA ANTIVENTO**  
Disponibile come optional, la guida antivento è il brevetto Bettio per evitare fuoriuscite del telo in caso di forte vento.

**REGOLAZIONI:**

+5mm mediante cuffie telescopiche

**APPLICAZIONE CONSIGLIATA:**

Porta e finestra



Guida antivento



Attacco frontale

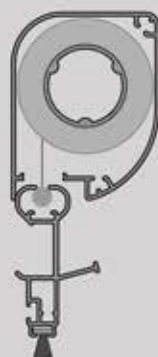


Frizione di sicurezza

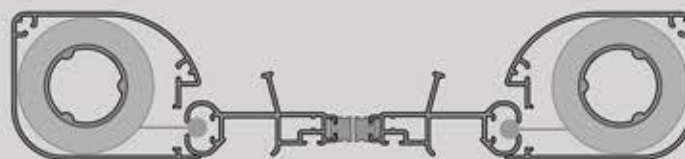
Sezione orizzontale



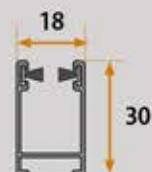
Verticale



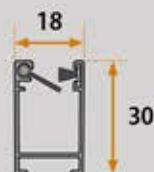
Un battente / due battenti



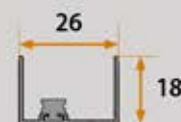
Guida



Guida antivento



Profilo laterale



ZOCCOLO A VISTA



ZOCCOLO INTERNO



UN BATTENTE



DUE BATTENTI



ATTACCO FRONTALE



**PORTA E FINESTRA**  
 Minimo: **550b** x **700h** mm  
 Massimo: **1600b** x **2480h** mm  
 (Con frizione: base minima di 750 mm)



**UN BATTENTE**  
 Minimo: **700b** x **960h** mm  
 Massimo: **1600b** x **2480h** mm  
 (Con frizione: altezza minima di 1100 mm)



**DUE BATTENTI**  
 Minimo: **1400b** x **960h** mm  
 Massimo: **3200b** x **2480h** mm  
 (Con frizione: altezza minima di 1100 mm)