

MOOVICA

MOOVICA è la soluzione motorizzata sia per la porta che per la finestra: una zanzariera con motore elettrico, silenzioso e affidabile, che permette di meccanizzare l'apertura e la chiusura della zanzariera. Pur dovendo contenere il motore, il cassonetto è di soli 60 mm; è disponibile, inoltre, anche il modello da 80mm, che consente di raggiungere un'altezza massima superiore.

- ▶ Completamente automatica
- ▶ Due diversi cassonetti
- ▶ Ideale sia per porte che per finestre
- ▶ Ampia varietà di accessori
- ▶ Disponibile sia con rete che con tessuto filtrante o oscurante



Movimento verticale



Installazione in foro e ad incasso



Motorizzata

























Cassonetto 60 / 80 mm

COLORI ACCESSORI IN PLASTICA



Grigio

Colori alluminio

								
RAL 9010 GLOSS 2	SILVER PAINTED 15	SILVER OXIDIZED 2	GRIGIO MICHELANGELO II 11	RAL 9001 GLOSS 2	RAL 1015 GLOSS 2	BRONZE PAINTED 16	TESTA O PIROLO 2001 MATT 2	MARBONE MICHELANGELO II 11
								
RAL 9010 MATT 10	ELON 2000 MATT 2	VERDE MICHELANGELO II 11	RAL 6005 MATT 10					
								
ACACIA 11	ROVERE 12	DOUGLAS 12	PINO 13	RENOULT LIGHT 14	CILIEGIO 15	RENOULT DARK 16	ROVERE 17	ROCCO 18



- 1 DUE TIPI DI CASSONETTO**
Disponibile con cassonetto da 60mm oppure da 80mm.
- 2 MOTORI FILARI E RADIOCOMANDATI**
Si può scegliere il modello adatto secondo le proprie esigenze.
- 3 TESSUTI FILTRANTI E OSCURANTI**
La versione con tessuto oscurante o filtrante consente di controllare e regolare alla perfezione la quantità di luce che penetra all'interno della stanza.
- 4 BARRA MANIGLIA CON ADATTATORE**
La barra maniglia è studiata per assicurare una perfetta chiusura.
- 5 GUIDE TELESCOPICHE**
Le guide telescopiche di serie consentono di adattare il prodotto anche alle eventuali irregolarità del vano, garantendo una finitura ottimale.



REGOLAZIONI:
+14mm con guide telescopiche



APPLICAZIONE CONSIGLIATA
Porta e finestra



Barra maniglia con adattatore

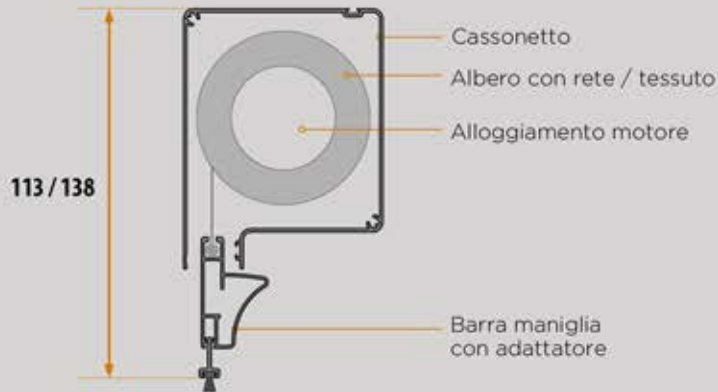


Guide telescopiche

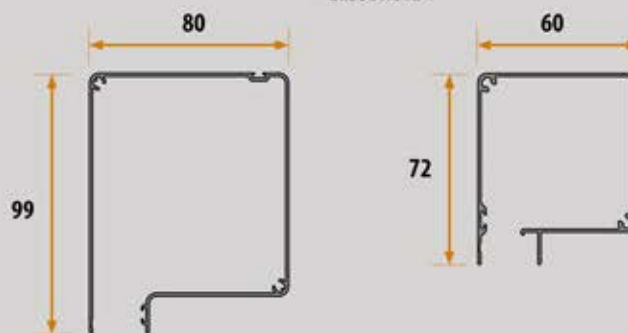


Rete o tessuto filtrante / oscurante

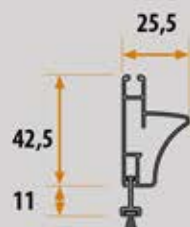
Sezione verticale



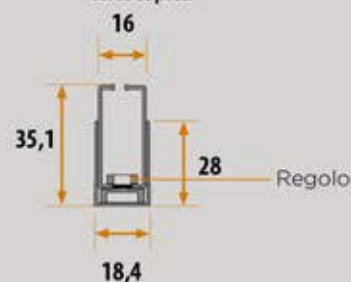
Cassonetti



Barra maniglia con adattatore



Guida telescopica



IN FORO



AD INCASSO



INSTALLAZIONE FACILE



MOTORE FILARE O RADIOCOMANDATO



VASTA SELEZIONE DI ACCESSORI



PORTA E FINESTRA CON RETE
Cassonetto da 60mm / fino a 1800mm
Minimo: **640b** x **500h** mm
Massimo: **3500b** x **1800h** mm



PORTA E FINESTRA CON RETE
Cassonetto da 80mm / da 1801mm
Minimo: **670b** x **500h** mm
Massimo: **3500b** x **2800h** mm

somfy.

Versione radiocomandata
RTS 868-870 MHz



Versione radiocomandata
IO 868-870 MHz



CAME

Versione radiocomandata
433,92 MHz

Versione filare

MOTORI

Altus 40 RTS

Motore 230 V AC con ricevitore incorporato. Regolazione dei finecorsa elettronici direttamente dal telecomando. Compatibilità con tutta la gamma di telecomandi e sensori RTS. Grado di protezione: IP44



Sunea screen 40 io

Motore 230 V AC con ricevitore incorporato. Regolazione dei finecorsa elettronici direttamente dal telecomando. Compatibilità con tutta la gamma di telecomandi e sensori IO. Grado di protezione: IP44



MOTORI

Motore radiocomandato

Motore 230 V AC - 50 Hz a comando via radio con ricevitore 433.92 MHz integrato. Finecorsa elettronico. Grado di protezione: IP44



Motore filare

Motore a comando filare 230 V AC - 50 Hz. Finecorsa elettronico via cavo. Grado di protezione: IP44



RADIOCOMANDI

SMOOVE ORIGIN RTS



Comando a parete da 1 canale. Apertura, chiusura, stop/My. Per uso interno. Dim. 80 x 80 x 10 mm. Tensione batteria: 1.5 V. Grado di protezione: IP 30

SMOOVE ORIGIN io



Comando a parete da 1 canale. Apertura, chiusura, stop/My. Per uso interno. Dim. 80 x 80 x 10 mm. Tensione batteria: 1.5 V. Grado di protezione: IP 30

RADIOCOMANDI

Trasmettitore 1 canale



Trasmettitore portatile da 1 canale con supporto a parete. Frequenza: 433,92 MHz. Codifica a 24 bit. Alimentazione 3V DC

Programmatore/Alimentatore



Programmatore/alimentatore e max. 3A. Accessorio speciale dedicato all'installatore per facilitare la corretta regolazione del finecorsa sul motore filare.

SITUO RTS



Telecomando a 5 canali. Si possono comandare fino a 5 motori distinti oppure gruppi di motori associati allo stesso comando / scenario. Apertura, chiusura, stop/My. Per uso interno. Dim. 136 x 42 x 17 mm. Tensione batteria: 3 V. Grado di protezione: IP 30

5 Canali

SITUO io



Telecomando a 5 canali. Si possono comandare fino a 5 motori distinti oppure gruppi di motori associati allo stesso comando / scenario. Apertura, chiusura, stop/My. Per uso interno. Dim. 136 x 42 x 17 mm. Tensione batteria: 3 V. Grado di protezione: IP 30

5 Canali

Trasmettitore 15 canali



Trasmettitore portatile da 15 canali con supporto a parete. Frequenza: 433,92 MHz. Codifica a 24 bit. Alimentazione 3V DC