


PICOSCENICA®

L'innovazione tecnica unita alla praticità della famiglia Scenica®. Il tutto con ingombri davvero ridotti che consentono l'installazione della zanzariera in uno spazio di soli 25mm!


- Installazione ultra-rapida in 5/10 min.
- Nessun binario a pavimento e profilo di chiusura
- Si ferma in tutte le posizioni intermedie
- Innovativo montaggio senza viti tramite biadesivo



Colori alluminio



- 1** **SI FERMA IN TUTTE LE POSIZIONI**
Pratica da utilizzare, grazie alla possibilità di bloccare la barra maniglia in qualsiasi posizione.
- 2** **INSTALLAZIONE SU SERRAMENTI SCORREVOLI**
La zanzariera si regge da sola grazie al "tappo compensatore", senza la necessità di superfici di appoggio posteriori al cassonetto.
- 3** **CATENA FLUORESCENTE**
Aiuta il riconoscimento dell'ostacolo anche in situazioni di scarsa luminosità o nelle ore notturne.
- 4** **GUARNIZIONE PER CASSONETTO**
Questo speciale estruso in nylon traslucido può essere installato dietro il cassonetto per correggere eventuali irregolarità dovute a pareti fuori squadra.
- 5** **PROFILO DI RISCONTRO**
Nella versione ad un battente, può essere installato un profilo di riscontro, consigliato per correggere eventuali fuori squadra.
- 6** **INSTALLAZIONE SENZA VITI**
Se le pareti lo consentono, è possibile installare la zanzariera senza l'ausilio di viti, grazie ad uno speciale biadesivo.
- 7** **GUIDA MOBILE A SCOMPARSA**
La guida viene rilasciata gradualmente dalla barra maniglia, grazie all'innovativo brevetto Bettio.



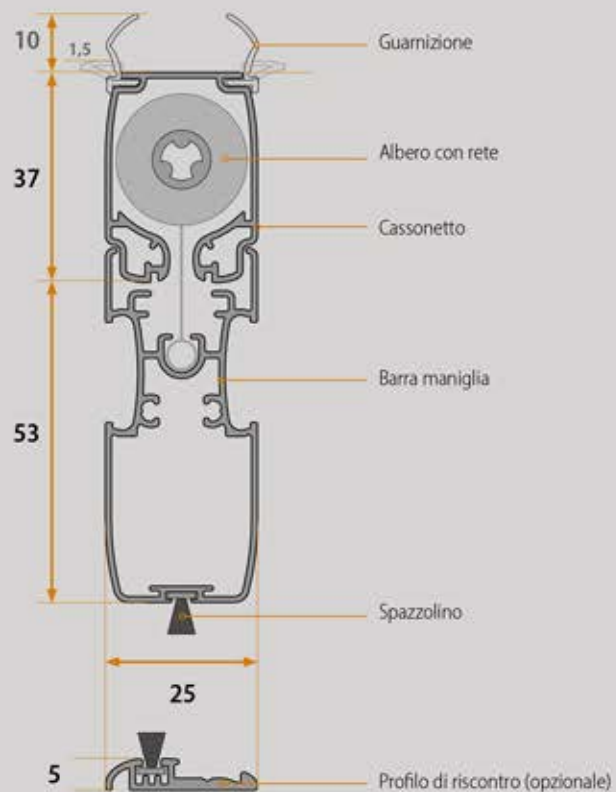
Accessori rappresentati in colore nero a scopo puramente illustrativo

REGOLAZIONI:
 In altezza: **-3/+11mm** senza biadesivo; **+14mm** con biadesivo
 In larghezza: **0/+10mm**


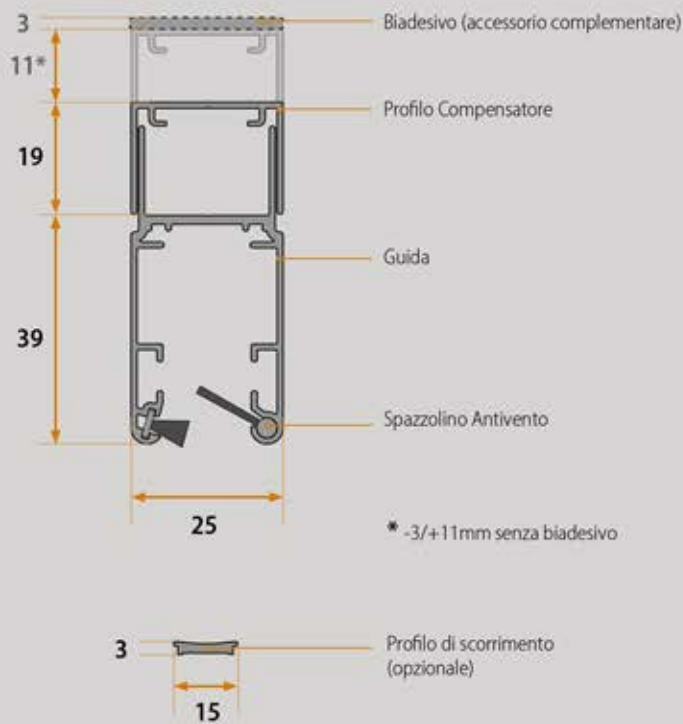
APPLICAZIONE CONSIGLIATA:
 Porta



Sezione orizzontale



Sezione verticale



UN BATTENTE



DUE BATTENTI



GUIDA A SCOMPARSA



MONTAGGIO SENZA VITI



ATTACCO FRONTALE



Accessori rappresentati in colore nero a scopo puramente illustrativo



UN BATTENTE

Minimo: **500b** x **580h** mm
Massimo: **1380b** x **2800h** mm



DUE BATTENTI

Minimo: **1000b** x **580h** mm
Massimo: **2760b** x **2800h** mm